



W E R K P O S T F I C H E	Dienst:	GTD
	Functie:	WERKLEIDER MEDISCHE TECHNOLOGIE
	Datum opmaak:	22/11/2022

INTRODUCTIE

Het ZOL neemt maatregelen zodat risico's tot een minimum worden herleid. Toch blijven er restrisico's bestaan waarvoor preventiemaatregelen kunnen worden genomen. Hieronder vindt u de mogelijke risico's waarmee u tijdens uw stage of dagtaak kan geconfronteerd worden. Draag zorg voor uw eigen veiligheid maar ook voor deze van uw collega's en meld mogelijke gevaren op de werkvloer bij de directe leidinggevende. Indien u vragen heeft, kunt u zich richten tot uw leidinggevende of tot de dienst preventie en milieu.

OPLEIDING EN INTRODUCTIE

Vorming: zie inscholingskaart of vormingsmatrix.

Specifieke afdelings- of functiegebonden aandachtspunten bij het onthaal en opleiding (in te vullen door directe leidinggevende):

.....

.....

.....

.....

MAATREGELEN IN HET KADER VAN MOEDERSCHAPS BESCHERMING

Afgesproken beschermende maatregelen en verbodsbepalingen in het kader van zwangerschap:

- Verbod op blootstelling aan biologische agentia;
- Verbod op blootstelling aan chemische agentia: producten geëtiketteerd als H340, H341, H360, H361, H362, H350, H340, H360.
- Verbod op blootstelling aan fysieke agentia de laatste 3 maanden van de zwangerschap: tillen van zware lasten.
- Verbod op blootstelling aan fysieke agentia: geluidsniveau > 80 dB(A).

Afgesproken beschermende maatregelen en verbodsbepalingen in het kader van borstvoeding:

- Verbod op blootstelling aan biologische agentia;
- Verbod op blootstelling aan chemische agentia: producten geëtiketteerd als H340, H341, H360, H361, H362, H350, H340, H360.
- Verbod op blootstelling aan fysieke agentia gedurende de negende en de tiende week na de bevalling: tillen van zware lasten.

GEZONDHEIDSBEOORDELINGEN DIE VAN TOEPASSING ZIJN VOOR UW FUNCTIE

* Voorafgaande gezondheidsbeoordeling: indien u een veiligheidsfunctie heeft of aan welbepaalde risico's wordt blootgesteld dan wordt u uitgenodigd voor een medisch onderzoek door Liantis preventie en welzijn. Dit vindt plaats in de periode tussen de ondertekening van de arbeidsovereenkomst en de blootstelling aan de risico's. Bijvoorbeeld tijdens de eerste werkdag of de onthaalperiode.

* Periodieke gezondheidsbeoordeling: indien u een veiligheidsfunctie heeft of aan welbepaalde risico's wordt blootgesteld dan wordt u uitgenodigd voor een jaarlijks of tweemaaljaarlijks medisch onderzoek door Liantis preventie en welzijn.

* Moederschapsbescherming: bij een zwangerschap meldt u dit aan uw leidinggevende zodat de nodige stappen (bv. verwijdering van het risico) kunnen worden genomen.

* Onderzoek bij werkhervatting na een afwezigheid van minstens 28 kalenderdagen door Liantis preventie en welzijn.

De periodiciteit van de periodieke gezondheidsbeoordeling kan u terugvinden in 'mijn dossier' op ZOLnet.

WERKPOSTFICHE		Dienst:	GTD		
		Functie:	WERKLEIDER MEDISCHE TECHNOLOGIE		
		Datum opmaak:	22/11/2022		
Risico's ZOL	Risico's functie	Collectieve bescherming	Persoonlijke bescherming	Voorlichting, instructies	
Metalen	x	Niet gespecificeerd.	Niet gespecificeerd.	* Raadpleeg de productfiche en/of de veiligheids- en gezondheidsinstructiekaart op ZOL-intranet.	
Alifatische en cyclische koolwaterstoffen	x	Niet gespecificeerd.	Niet gespecificeerd.	* Raadpleeg de productfiche en/of de veiligheids- en gezondheidsinstructiekaart op ZOL-intranet.	
Halogeenderivaten van koolwaterstoffen	x	Niet gespecificeerd.	Niet gespecificeerd.	* Raadpleeg de productfiche en/of de veiligheids- en gezondheidsinstructiekaart op ZOL-intranet.	

WERKPOSTFICHE		Dienst:	GTD	
		Functie:	WERKLEIDER MEDISCHE TECHNOLOGIE	
		Datum opmaak:	22/11/2022	
Polymere stof	x	Niet gespecificeerd.	Niet gespecificeerd.	* Raadpleeg de productfiche en/of de veiligheids- en gezondheidsinstructiekaart op ZOL-intranet.
Zepen en detergents	x	Niet gespecificeerd.	Niet gespecificeerd.	* Raadpleeg de productfiche en/of de veiligheids- en gezondheidsinstructiekaart op ZOL-intranet.
UV-licht	x	Niet gespecificeerd.	Niet gespecificeerd.	Niet gespecificeerd.













WERKPOSTFICHE		Dienst:	GTD	
		Functie:	WERKLEIDER MEDISCHE TECHNOLOGIE	
		Datum opmaak:	22/11/2022	
Lasers	x	Niet gespecificeerd.	* Persoonlijke beschermingsmiddelen zijn enkel nodig bij lasers van klasse IIIB en IV en wanneer er een risico is op schade. Bij dergelijke lasers moeten de ogen van de werknemers beschermd zijn. Enkele voorbeelden van bescherming, maar niet limitatief zijn: een speciale bril, filtratie in oculaire lens van een toestel of in geval van intraveneuze behandeling zal het weefsel van de patiënt voldoende afscherming bieden.	* Niet betreden van zone als onbevoegde persoon. * Elke dienst bepaald voor ieder toestel de werkwijze om op een veilige manier met de betreffende laser te werken.
Risico op Hep B	x	Niet gespecificeerd.	* Handschoenen, masker, schorten, handhygiëne.	* Prik- en snijaccidenten: zie instructies 'Prikaccident'.
Risico op biologisch agentia overdraagbaar via bloed	x	Niet gespecificeerd.	* Handschoenen, masker, schorten, handhygiëne.	* Prik- en snijaccidenten: zie instructies 'Prikaccident'.

WERKPOSTFICHE		Dienst:	GTD	
		Functie:	WERKLEIDER MEDISCHE TECHNOLOGIE	
		Datum opmaak:	22/11/2022	
Vaccinatie Hep. B	x	n.v.t.	n.v.t.	n.v.t.
Vaccinatie Boostrix® incl. klem (Tetanus)	x	n.v.t.	n.v.t.	n.v.t.
Beeldschermwerk	x	Niet gespecificeerd.	Niet gespecificeerd.	* Juiste opstelling beeldschermpost. Zie folder beeldschermwerk (ZOL-intranet). * Iedere 30 minuten minstens 1 minuut stappen bevordert het lichamenlijk welzijn.

WERKPOSTFICHE		Dienst:	GTD	
		Functie:	WERKLEIDER MEDISCHE TECHNOLOGIE	
		Datum opmaak:	22/11/2022	
Manueel hanteren van lasten	x	* Gebruik maken van tilhulp-middelen (actieve/passieve tilliften, hoog-laag bed).	*Schoeisel met gesloten hiel wordt aanbevolen.	* Juiste tiltechniek. Opleiding manuentieteam. * Werk afwisselen met andere taken, goede zithouding.
RSI (repetitieve belasting)	x	Niet gespecificeerd.	Niet gespecificeerd.	* Wissel het werk voldoende af (in overleg met uw leidinggevende).
Oogbelastend werk microscoop	x	n.v.t.	n.v.t.	* Regelmatig recht vooruit kijken om de oogspieren te ontspannen. * Wissel werken aan de microscoop geregeld af met andere labotaken. * Beperk het "aanhoudend" werken aan de microscoop tot 20 minuten en neem dan een kleine pauze van 3 minuten. * Sta regelmatig recht. * Let op uw werkhouding.


WERKPOSTFICHE	Dienst:	GTD
	Functie:	WERKLEIDER MEDISCHE TECHNOLOGIE
	Datum opmaak:	22/11/2022

Procedures en instructies vindt u op de afdeling en/of zijn te raadplegen op intranet ZOL.

Etikettering van gevaarlijke producten	Gevaarsymbolen
 corrosief, bijtend	 biologische agentia
 (licht) ontvlambaar	 laserstralen
 (zeer) giftig	 Ioniserende stralen
 Xi: Irriterend, Xn: schadelijk	 elektrocutiegevaar
 gevaarlijk voor het milieu	 gevaar
 Oxiderend	
 Gezondheidsgevaar op lange termijn	



WERKPOSTFICHE	Dienst:	GTD
	Functie:	WERKLEIDER MEDISCHE TECHNOLOGIE
	Datum opmaak:	22/11/2022



Procedures en instructies vindt u op de afdeling en/of zijn te raadplegen op intranet ZOL.








Bij brand:






1. Zorg voor je eigen **veiligheid** – neem geen onnodige risico's!
2. Probeer de brand te **blussen** met één bluspoging:



3. **Alarmeer** kalm en duidelijk
 - via het noodnummer 2222 **en**
 - via een manuele brandmelder.


2222

4. **Sluit** alle ramen en deuren.
5. **Evacueer** bedreigde personen, begeleid patiënten en bezoek:
 - de nooduitgangen openen automatisch,
 - evacueer - als het kan - op hetzelfde niveau (horizontaal).





6. Volg de **richtlijnen** van de Tweede Interventieploeg bij brand en de brandweer.
7. Gebruik **geen liften**



 **brandblustoestel**
 **brandhaspel**
 **uitgang**
 **(naar) uitgang**
 **nooduitgang**
 **naar nooduitgang**

Uitgift: dienst preventie en milieu