



| | | |
|----------------------------------|---------------|--------------------|
| W E R K P O S T F I C H E | Dienst: | GDK1 |
| | Functie: | VERPLEEGKUNDIGE A2 |
| | Datum opmaak: | 22/11/2022 |

INTRODUCTIE

Het ZOL neemt maatregelen zodat risico's tot een minimum worden herleid. Toch blijven er restrisico's bestaan waarvoor preventiemaatregelen kunnen worden genomen. Hieronder vindt u de mogelijke risico's waarmee u tijdens uw stage of dagtaak kan geconfronteerd worden. Draag zorg voor uw eigen veiligheid maar ook voor deze van uw collega's en meld mogelijke gevaren op de werkvloer bij de directe leidinggevende. Indien u vragen heeft, kunt u zich richten tot uw leidinggevende of tot de dienst preventie en milieu.

OPLEIDING EN INTRODUCTIE

Vorming: zie inscholingskaart of vormingsmatrix.

Specifieke afdelings- of functiegebonden aandachtspunten bij het onthaal en opleiding (in te vullen door directe leidinggevende):

.....

.....

.....

MAATREGELEN IN HET KADER VAN MOEDERSCHAPS BESCHERMING

Afgesproken beschermende maatregelen en verbodsbepalingen in het kader van zwangerschap:

- Verbod op blootstelling aan biologische agentia;
- Verbod op blootstelling aan chemische agentia: producten geëtiketteerd als H340, H341, H360, H361, H362, H350, H340, H360.
- Verbod op blootstelling aan fysieke agentia de laatste 3 maanden van de zwangerschap: tillen van zware lasten.
- Verbod op blootstelling aan fysieke agentia: geluidsniveau > 80 dB(A).

Afgesproken beschermende maatregelen en verbodsbepalingen in het kader van borstvoeding:

- Verbod op blootstelling aan biologische agentia;
- Verbod op blootstelling aan chemische agentia: producten geëtiketteerd als H340, H341, H360, H361, H362, H350, H340, H360.
- Verbod op blootstelling aan fysieke agentia gedurende de negende en de tiende week na de bevalling: tillen van zware lasten.

GEZONDHEIDSBEOORDELINGEN DIE VAN TOEPASSING ZIJN VOOR UW FUNCTIE

* Voorafgaande gezondheidsbeoordeling: indien u een veiligheidsfunctie heeft of aan welbepaalde risico's wordt blootgesteld dan wordt u uitgenodigd voor een medisch onderzoek door Liantis preventie en welzijn. Dit vindt plaats in de periode tussen de ondertekening van de arbeidsovereenkomst en de blootstelling aan de risico's. Bijvoorbeeld tijdens de eerste werkdag of de onthaalperiode.

* Periodieke gezondheidsbeoordeling: indien u een veiligheidsfunctie heeft of aan welbepaalde risico's wordt blootgesteld dan wordt u uitgenodigd voor een jaarlijks of tweemaaljaarlijks medisch onderzoek door Liantis preventie en welzijn.

* Moederschapsbescherming: bij een zwangerschap meldt u dit aan uw leidinggevende zodat de nodige stappen (bv. verwijdering van het risico) kunnen worden genomen.

* Onderzoek bij werkhervatting na een afwezigheid van minstens 28 kalenderdagen door Liantis preventie en welzijn.

De periodiciteit van de periodieke gezondheidsbeoordeling kan u terugvinden in 'mijn dossier' op ZOLnet.

| WERKPOSTFICHE | | Dienst: | GDK1 | | |
|------------------------|-------------------------|--------------------------------|---------------------------------|---|--|
| | | Functie: | VERPLEEGKUNDIGE A2 | | |
| | | Datum opmaak: | 22/11/2022 | | |
| Risico's ZOL | Risico's functie | Collectieve bescherming | Persoonlijke bescherming | Voorlichting, instructies | |
| Alcoholen en derivaten | x | Niet gespecificeerd. | Niet gespecificeerd. | * Raadpleeg de productfiche en/of de veiligheids- en gezondheidsinstructiekaart op ZOL-intranet. | |
| Organische zuren | x | Niet gespecificeerd. | Niet gespecificeerd. | * Raadpleeg de productfiche en/of de veiligheids- en gezondheidsinstructiekaart op ZOL-intranet. * Richtlijnen toepassen: goede scheiding tussen zuren en basen. | |
| Geneesmiddelen | x | Niet gespecificeerd. | Niet gespecificeerd. | * Raadpleeg de bijsluiter voor meer informatie. | |

| WERKPOSTFICHE | | Dienst: | GDK1 | |
|---|---|------------------------------------|---|---|
| | | Functie: | VERPLEEGKUNDIGE A2 | |
| | | Datum opmaak: | 22/11/2022 | |
| Cytostatica | x | * Gassen of dampen: bronafzuiging. | * Aangepaste handschoenen (dubbel), maskers, schort en veiligheidsbril. | * Raadpleeg de productfiche en/of de veiligheids- en gezondheidsinstructiekaart op ZOL-intranet. * Procedure moederschapsbescherming: af te stemmen met arbeidsarts. * Toepassen procedure dubbele reiniging: apotheek en daghospitaal. |
| Zepen en detergenten | x | Niet gespecificeerd. | Niet gespecificeerd. | * Raadpleeg de productfiche en/of de veiligheids- en gezondheidsinstructiekaart op ZOL-intranet. |
| Carcinogene, mutagene en teratogene stoffen | x | * Gassen of dampen: bronafzuiging. | * Aangepaste handschoenen, maskers, schort, veiligheidsbril. | * Raadpleeg de productfiche en/of de veiligheids- en gezondheidsinstructiekaart op ZOL-intranet. |













| WERKPOSTFICHE | | Dienst: | GDK1 | |
|-----------------------------------|---|----------------------|--|--|
| | | Functie: | VERPLEEGKUNDIGE A2 | |
| | | Datum opmaak: | 22/11/2022 | |
| Bacteriën/virus | x | Niet gespecificeerd. | Niet gespecificeerd. | Niet gespecificeerd. |
| Tuberculinetest: TBC (intradermo) | x | Niet gespecificeerd. | * Handschoenen, masker, schorten, handhygiëne. | Niet gespecificeerd. |
| Risico op Hep B | x | Niet gespecificeerd. | * Handschoenen, masker, schorten, handhygiëne. | * Prik- en snijaccidenten: zie instructies 'Prikaccident'. |

| WERKPOSTFICHE | | Dienst: | GDK1 | |
|--|---|----------------------|--|--|
| | | Functie: | VERPLEEGKUNDIGE A2 | |
| | | Datum opmaak: | 22/11/2022 | |
| Risico op biologisch agentia overdraagbaar via bloed | x | Niet gespecificeerd. | * Handschoenen, masker, schorten, handhygiëne. | * Prik- en snijaccidenten: zie instructies 'Prikaccident'. |
| Vaccinatie Hep. B | x | n.v.t. | n.v.t. | n.v.t. |
| Beeldschermwerk | x | Niet gespecificeerd. | Niet gespecificeerd. | * Juiste opstelling beeldschermpost. Zie folder beeldschermwerk (ZOL-intranet). * Iedere 30 minuten minstens 1 minuut stappen bevordert het lichamenlijk welzijn. |

| WERKPOSTFICHE | | Dienst: | GDK1 | |
|-----------------------------|---|---|--|--|
| | | Functie: | VERPLEEGKUNDIGE A2 | |
| | | Datum opmaak: | 22/11/2022 | |
| Manueel hanteren van lasten | x | * Gebruik maken van tilhulp-middelen (actieve/passieve tilliften, hoog-laag bed). | *Schoeisel met gesloten hiel wordt aanbevolen. | * Juiste tiltechniek. Opleiding manutentierteam. * Werk afwisselen met andere taken, goede zithouding. |
| Psychosociale belasting | x | * Zie onze policy 'psychosociaal beleid'. Dit bevat een overzicht van maatregelen voor collectieve bescherming. | n.v.t. | * Zie de pagina van 'personeelsbegeleiding' op ZOL-net (intranet). Hier vindt u meer informatie terug over de taakhoud van de personeelsbegeleiding, de vertrouwenspersoon en het nazorgteam. Bovendien vindt u hier de contactgegevens terug van de personeelsbegeleiding, de vertrouwenspersonen, de preventieadviseur psychosociale aspecten en de arbeidsartsen. |
| Contact voeding | x | Niet gespecificeerd. | * Mond-neus masker bij verkoudheid. * Handschoenen, ... | * HACCP-richtlijnen toepassen. |


| | | |
|----------------------|---------------|--------------------|
| WERKPOSTFICHE | Dienst: | GDK1 |
| | Functie: | VERPLEEGKUNDIGE A2 |
| | Datum opmaak: | 22/11/2022 |

Procedures en instructies vindt u op de afdeling en/of zijn te raadplegen op intranet ZOL.

| Etikettering van gevaarlijke producten | Gevaarsymbolen |
|--|---|
|  corrosief, bijtend |  biologische agentia |
|  (licht) ontvlambaar |  laserstralen |
|  (zeer) giftig |  Ioniserende stralen |
|  Xi: Irriterend, Xn: schadelijk |  elektrocutiegevaar |
|  gevaarlijk voor het milieu |  gevaar |
|  Oxiderend | |
|  Gezondheidsgevaar op lange termijn | |



| | | |
|----------------------|---------------|--------------------|
| WERKPOSTFICHE | Dienst: | GDK1 |
| | Functie: | VERPLEEGKUNDIGE A2 |
| | Datum opmaak: | 22/11/2022 |


Procedures en instructies vindt u op de afdeling en/of zijn te raadplegen op intranet ZOL.








Bij brand:


1. Zorg voor je eigen **veiligheid** – neem geen onnodige risico's!
2. Probeer de brand te **blussen** met één bluspoging:









3. **Alarmeer** kalm en duidelijk
 - via het noodnummer 2222 **en**
 - via een manuele brandmelder.


2222

en

4. **Sluit** alle ramen en deuren.
5. **Evacueer** bedreigde personen, begeleid patiënten en bezoek:
 - de nooduitgangen openen automatisch,
 - evacueer - als het kan - op hetzelfde niveau (horizontaal).





6. Volg de **richtlijnen** van de Tweede Interventieploeg bij brand en de brandweer.
7. Gebruik **geen liften**



 **brandblustoestel**
 **brandhaspel**
 **uitgang**
 **(naar) uitgang**
 **nooduitgang**
 **naar nooduitgang**

Uitgift: dienst preventie en milieu