



<b>W E R K P O S T F I C H E</b>	Dienst:	LOP
	Functie:	JOBSTUDENT VERPLEEGKUNDE
	Datum opmaak:	22/11/2022

### INTRODUCTIE

Het ZOL neemt maatregelen zodat risico's tot een minimum worden herleid. Toch blijven er restrisico's bestaan waarvoor preventiemaatregelen kunnen worden genomen. Hieronder vindt u de mogelijke risico's waarmee u tijdens uw stage of dagtaak kan geconfronteerd worden. Draag zorg voor uw eigen veiligheid maar ook voor deze van uw collega's en meld mogelijke gevaren op de werkvloer bij de directe leidinggevende. Indien u vragen heeft, kunt u zich richten tot uw leidinggevende of tot de dienst preventie en milieu.

### OPLEIDING EN INTRODUCTIE

Vorming: zie inscholingskaart of vormingsmatrix.

Specifieke afdelings- of functiegebonden aandachtspunten bij het onthaal en opleiding (in te vullen door directe leidinggevende):

.....

.....

.....

.....

### MAATREGELEN IN HET KADER VAN MOEDERSCHAPS BESCHERMING

Afgesproken beschermende maatregelen en verbodsbepalingen in het kader van zwangerschap:

- Verbod op blootstelling aan biologische agentia;
- Verbod op blootstelling aan chemische agentia: producten geëtiketteerd als H340, H341, H360, H361, H362, H350, H340, H360.
- Verbod op blootstelling aan fysieke agentia de laatste 3 maanden van de zwangerschap: tillen van zware lasten.
- Verbod op blootstelling aan fysieke agentia: geluidsniveau > 80 dB(A).

Afgesproken beschermende maatregelen en verbodsbepalingen in het kader van borstvoeding:

- Verbod op blootstelling aan biologische agentia;
- Verbod op blootstelling aan chemische agentia: producten geëtiketteerd als H340, H341, H360, H361, H362, H350, H340, H360.
- Verbod op blootstelling aan fysieke agentia gedurende de negende en de tiende week na de bevalling: tillen van zware lasten.

### GEZONDHEIDSBEOORDELINGEN DIE VAN TOEPASSING ZIJN VOOR UW FUNCTIE

\* Voorafgaande gezondheidsbeoordeling: indien u een veiligheidsfunctie heeft of aan welbepaalde risico's wordt blootgesteld dan wordt u uitgenodigd voor een medisch onderzoek door Liantis preventie en welzijn. Dit vindt plaats in de periode tussen de ondertekening van de arbeidsovereenkomst en de blootstelling aan de risico's. Bijvoorbeeld tijdens de eerste werkdag of de onthaalperiode.

\* Periodieke gezondheidsbeoordeling: indien u een veiligheidsfunctie heeft of aan welbepaalde risico's wordt blootgesteld dan wordt u uitgenodigd voor een jaarlijks of tweemaaljaarlijks medisch onderzoek door Liantis preventie en welzijn.

\* Moederschapsbescherming: bij een zwangerschap meldt u dit aan uw leidinggevende zodat de nodige stappen (bv. verwijdering van het risico) kunnen worden genomen.

\* Onderzoek bij werkhervatting na een afwezigheid van minstens 28 kalenderdagen door Liantis preventie en welzijn.

*De periodiciteit van de periodieke gezondheidsbeoordeling kan u terugvinden in 'mijn dossier' op ZOLnet.*

<b>WERKPOSTFICHE</b>		Dienst:	LOP		
		Functie:	JOBSTUDENT VERPLEEGKUNDE		
		Datum opmaak:	22/11/2022		
<b>Risico's ZOL</b>	<b>Risico's functie</b>	<b>Collectieve bescherming</b>	<b>Persoonlijke bescherming</b>	<b>Voorlichting, instructies</b>	
Calciumhydroxide	x	* Opslag van dit product moet gebeuren op een droge plaats, met voldoende ventilatie en bij een opslagtemperatuur van 15 - 25 °C.	* Handschoenen bestand tegen chemische agentia (bv. met markering EN 374 zoals nitrilrubber). * Oogbescherming bij spatgevaar (bv. veiligheidsbril of gelaatscherm).	* Raadpleeg de veiligheids- en gezondheidsinstructiekaart op ZOL-intranet.	
Halogeenderivaten van koolwaterstoffen	x	Niet gespecificeerd.	Niet gespecificeerd.	* Raadpleeg de productfiche en/of de veiligheids- en gezondheidsinstructiekaart op ZOL-intranet.	
Alcoholen en derivaten	x	Niet gespecificeerd.	Niet gespecificeerd.	* Raadpleeg de productfiche en/of de veiligheids- en gezondheidsinstructiekaart op ZOL-intranet.	

<b>WERKPOSTFICHE</b>		Dienst:	LOP	
		Functie:	JOBSTUDENT VERPLEEGKUNDE	
		Datum opmaak:	22/11/2022	
Ketonen en derivaten	x	Niet gespecificeerd.	Niet gespecificeerd.	* Raadpleeg de productfiche en/of de veiligheids- en gezondheidsinstructiekaart op ZOL-intranet.
Aldehyden	x	Niet gespecificeerd.	Niet gespecificeerd.	* Raadpleeg de productfiche en/of de veiligheids- en gezondheidsinstructiekaart op ZOL-intranet. * Procedure moederschapsbescherming: blootstellingverbod formaldehyde (af te stemmen met arbeidsarts).
Polymeren stof	x	Niet gespecificeerd.	Niet gespecificeerd.	* Raadpleeg de productfiche en/of de veiligheids- en gezondheidsinstructiekaart op ZOL-intranet.

<b>WERKPOSTFICHE</b>		Dienst:	LOP	
		Functie:	JOBSTUDENT VERPLEEGKUNDE	
		Datum opmaak:	22/11/2022	
Geneesmiddelen	x	Niet gespecificeerd.	Niet gespecificeerd.	* Raadpleeg de bijsluiter voor meer informatie.
Zepen en detergents	x	Niet gespecificeerd.	Niet gespecificeerd.	* Raadpleeg de productfiche en/of de veiligheids- en gezondheidsinstructiekaart op ZOL-intranet.
Ioniserende stralen - klasse 2	x	* Zones voldoen aan de bouwkundige voorschriften en loodafscherming. * Waarschuwingstekens, symbolen en vermeldingen zijn zichtbaar aangebracht.	* Aangepaste persoonlijke bescherming dragen: loodschort, loodbril, schildklierbescherming, handschoenen. * (ring)-dosimeter dragen.	* Gebruik maken van bestaande afschermingen en afstand bewaren indien mogelijk. * Instructies, procedures en richtlijnen van de leidinggevende opvolgen. * Meer info? Contacteer de coördinator stralingsbescherming. Tel: 1869. * Procedure moederschapsbescherming : af te stemmen met arbeidsarts.













<b>WERKPOSTFICHE</b>		Dienst:	LOP	
		Functie:	JOBSTUDENT VERPLEEGKUNDE	
		Datum opmaak:	22/11/2022	
UV-licht	x	Niet gespecificeerd.	Niet gespecificeerd.	Niet gespecificeerd.
Laser	x	Niet gespecificeerd.	* Persoonlijke beschermingsmiddelen zijn enkel nodig bij lasers van klasse IIIB en IV en wanneer er een risico is op schade. Bij dergelijke lasers moeten de ogen van de werknemers beschermd zijn. Enkele voorbeelden van bescherming, maar niet limitatief zijn: een speciale bril, filtratie in oculaire lens van een toestel of in geval van intraveneuze behandeling zal het weefsel van de patiënt voldoende afscherming bieden.	* Niet betreden van zone als onbevoegde persoon. * Elke dienst bepaald voor ieder toestel de werkwijze om op een veilige manier met de betreffende laser te werken.
Bacteriën/virus	x	Niet gespecificeerd.	Niet gespecificeerd.	Niet gespecificeerd.

<b>WERKPOSTFICHE</b>		Dienst:	LOP	
		Functie:	JOBSTUDENT VERPLEEGKUNDE	
		Datum opmaak:	22/11/2022	
Tuberculinetest: TBC (intradermo)	x	Niet gespecificeerd.	* Handschoenen, masker, schorten, handhygiëne.	Niet gespecificeerd.
Risico op Hep A	x	Niet gespecificeerd.	* Handschoenen, masker, schorten, handhygiëne.	Niet gespecificeerd.
Risico op Hep B	x	Niet gespecificeerd.	* Handschoenen, masker, schorten, handhygiëne.	* Prik- en snijaccidenten: zie instructies 'Prikaccident'.

<b>WERKPOSTFICHE</b>		Dienst:	LOP	
		Functie:	JOBSTUDENT VERPLEEGKUNDE	
		Datum opmaak:	22/11/2022	
Risico op biologisch agentia overdraagbaar via bloed	x	Niet gespecificeerd.	* Handschoenen, masker, schorten, handhygiëne.	* Prik- en snijaccidenten: zie instructies 'Prikaccident'.
Vaccinatie   Hep. B	x	n.v.t.	n.v.t.	n.v.t.
Manueel hanteren van lasten	x	* Gebruik maken van tilhulp-middelen (actieve/passieve tilliften, hoog-laag bed).	*Schoeisel met gesloten hiel wordt aanbevolen.	* Juiste tiltechniek. Opleiding manutentieteam. * Werk afwisselen met andere taken, goede zithouding.

<b>WERKPOSTFICHE</b>	Dienst:	LOP
	Functie:	JOBSTUDENT VERPLEEGKUNDE
	Datum opmaak:	22/11/2022

**Procedures en instructies vindt u op de afdeling en/of zijn te raadplegen op intranet ZOL.**

Etikettering van gevaarlijke producten	Gevaarsymbolen
 corrosief, bijtend	 biologische agentia
 (licht) ontvlambaar	 laserstralen
 (zeer) giftig	 Ioniserende stralen
 Xi: Irriterend, Xn: schadelijk	 elektrocutiegevaar
 gevaarlijk voor het milieu	 gevaar
 Oxiderend	
 Gezondheidsgevaar op lange termijn	



## WERKPOSTFICHE

Dienst:	LOP
Functie:	JOBSTUDENT VERPLEEGKUNDE
Datum opmaak:	22/11/2022

Procedures en instructies vindt u op de afdeling en/of zijn te raadplegen op intranet ZOL.



# Bij brand:

1. Zorg voor je eigen **veiligheid** – neem geen onnodige risico's!
2. Probeer de brand te **blussen** met één bluspoging:
 



3. **Alarmeer** kalm en duidelijk
  - via het noodnummer 2222 **en**
  - via een manuele brandmelder.



2222


4. **Sluit** alle ramen en deuren.
5. **Evacueer** bedreigde personen, begeleid patiënten en bezoek:
  - de nooduitgangen openen automatisch,
  - evacueer - als het kan - op hetzelfde niveau (horizontaal).





6. Volg de **richtlijnen** van de Tweede Interventieploeg bij brand en de brandweer.
7. Gebruik **geen liften**




**brandblustoestel**


**brandhaspel**


**uitgang**


**(naar) uitgang**


**nooduitgang**


**naar nooduitgang**

Uitgift: dienst preventie en milieu